


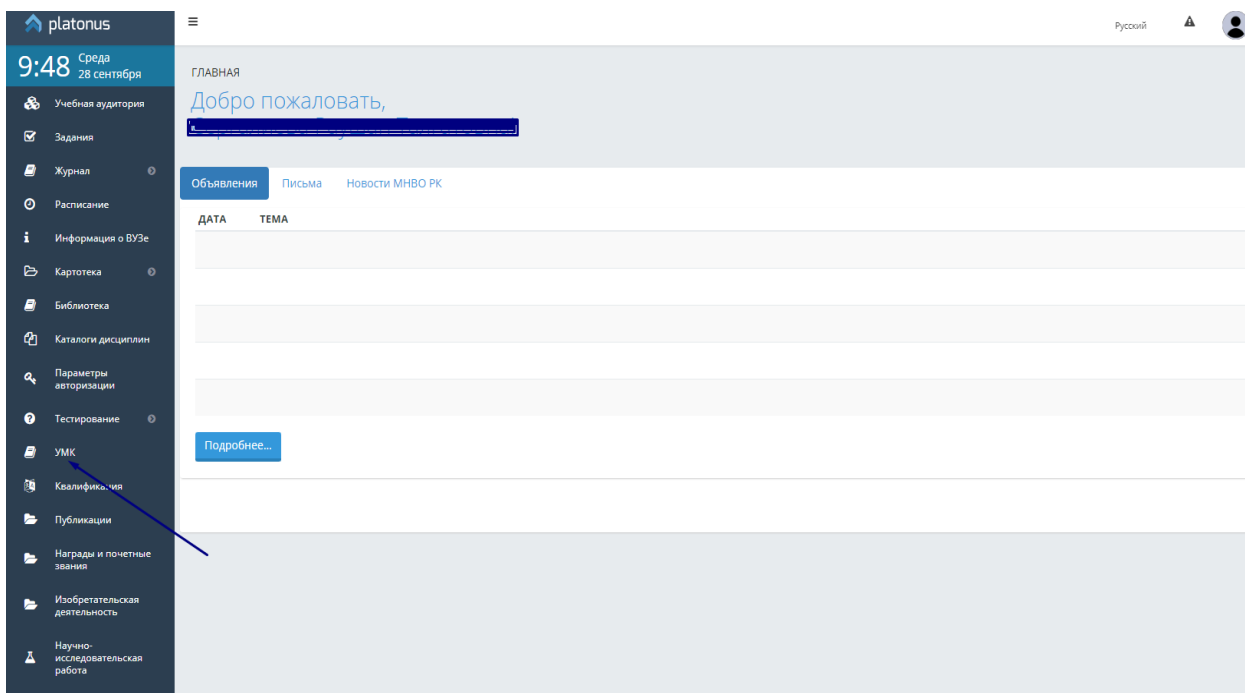
Уважаемые преподаватели!

Электронный учебно-методический комплекс дисциплины (ЭУМКД) в базе данных «Платонус» должен включать полную информацию, достаточную для прохождения дисциплины. А это - совокупность всей учебно-методической документации, средств обучения и контроля, разрабатываемых для каждой дисциплины. Хотим напомнить Вам, что сформировать свой ЭУМК по читаемым дисциплинам в БД «Платонус» совсем не сложно. Приступаем:

1. Заходим в БД «Платонус» через страницу авторизации:



2. Попадаем на главную страницу и выбираем в закладках слева УМК, кликаем по ней:



3. Чтобы загрузить или просмотреть ЭУМКД по дисциплине, нужно нажать на наименование-ссылку дисциплины. (В данном примере – кликаем на название Этика государственной службы):

ГЛАВНАЯ > Преподаваемые дисциплины

Преподаваемые дисциплины

Поиск

Год: 2022

Семестр: 1

Академическая степень: Все академические степени

Сортировать по: Названию предмета

Найдено: 4

ШИФР	НАЗВАНИЕ ДИСЦИПЛИНЫ	АКАДЕМИЧЕСКИЕ ПОТОКИ	ГРУППЫ	КОЛИЧЕСТВО
МЕТео2022	Майнор "Экономические основы предпринимательства" Экономическая теория	МЕТео2022-91-Р	Лог-21-2, МО-21-2, СПД-21-3, СПД-21-4, ТПП-21-2, Эко-21-2, Ю-21-3	0
Мас-2022	Макроэкономика	Мас-2022-12-Р	РД-21-2	0
ЕТ 2022	Экономическая теория	ЕТ.2022-118-Р	Ф-22-2	0
EGS2022	Этика государственной службы	МКЕ2022-13-РА, МКЕ2022-15-Л, МКЕ2022-15-Р, МКЕ2022-15-РА, МКЕ2022-15-SRSP, МКЕ2022-17-Л, МКЕ2022-17-Р, МКЕ2022-17-SRSP	ГМУ-20-1сз (Ас), ГМУ-20-1сз (К), ГМУ-20-2сз, ГМУ-21-2вз	0

4. Нажимаем клавишу «Добавить»:

09:58 Среда 28 сентября

Учебная аудитория

Задания

Журнал

Расписание

Информация о ВУЗе

Картотека

Библиотека

Каталоги дисциплин

Параметры авторизации

Тестирование

УМК

Квалификация

Публикации

Награды и почетные звания

Изобретательская деятельность

Научно-исследовательская работа

← НАЗАД (ГОД: 2022, СЕМЕСТР: 1)

УМК преподавателя по дисциплине "Этика государственной службы"

НАЗВАНИЕ

ФАЙЛ

Добавить

АКАДЕМИЧЕСКИЙ ПОТОК	ГРУППЫ
МКЕ2022-15-Л	ГМУ-20-1сз (Ас), ГМУ-20-1сз (К), ГМУ-20-2сз
МКЕ2022-15-Р	ГМУ-20-1сз (Ас), ГМУ-20-1сз (К), ГМУ-20-2сз
МКЕ2022-15-SRSP	ГМУ-20-1сз (Ас), ГМУ-20-1сз (К), ГМУ-20-2сз
МКЕ2022-17-Л	ГМУ-21-2вз
МКЕ2022-13-РА	ГМУ-20-1сз (Ас), ГМУ-20-1сз (К), ГМУ-20-2сз
МКЕ2022-17-Р	ГМУ-21-2вз
МКЕ2022-17-SRSP	ГМУ-21-2вз
МКЕ2022-15-РА	ГМУ-21-2вз

5. Далее отображается страница «Новый УМК». Нажимаем Выбрать файл и выбираем документ на компьютере, который предполагается загрузить:

platonus

10:00 Среда 28 сентября

Учебная аудитория

Задания

Журнал

Расписание

Информация о ВУЗе

Картотека

Библиотека

Каталоги дисциплин

Параметры авторизации

Тестирование

УМК

Квалификация

Публикации

Награды и почетные звания

Изобретательская деятельность

Научно-исследовательская работа

← НАЗАД

Новый УМК

Этика государственной службы

Файл

Выберите файл

Файл не выбран

Название

Сохранить

6. После выбора документа (силлабус, лекция, презентация, глоссарий и др.), указываем его **ПОЛНОЕ НАЗВАНИЕ** и нажимаем Сохранить. В данном примере загрузили лекцию по теме 1 по дисциплине «Этика государственной службы» и указали ее полное название:

← НАЗАД

Новый УМК

Этика государственной службы

Файл

Выберите файл

tema 1.docx

Название

Тема 1. Этика. Ее предмет и основные категории

Сохранить

7. При нажатии клавиши «Сохранить», сохраняются внесенные данные, появляется надпись УМК создан. Нажимая «Назад», можно просмотреть созданный УМК:

8. Так выглядит новый УМК в общем перечне загруженных документов (в нашем примере ранее загруженных документов не было):

НАЗВАНИЕ	ФАЙЛ
Тема 1. Этика. Ее предмет и основные категории	tema 1.docx

АКАДЕМИЧЕСКИЙ ПОТОК

МКЕ2022-15-L
МКЕ2022-15-P
МКЕ2022-15-SRSP
МКЕ2022-17-L
МКЕ2022-13-PA
МКЕ2022-17-P
МКЕ2022-17-SRSP
МКЕ2022-15-PA


ГРУППЫ

ГМУ-20-1сз (Ас), ГМУ-20-1сз (К), ГМУ-20-2сз
ГМУ-20-1сз (Ас), ГМУ-20-1сз (К), ГМУ-20-2сз
ГМУ-20-1сз (Ас), ГМУ-20-1сз (К), ГМУ-20-2сз
ГМУ-21-2вз
ГМУ-20-1сз (Ас), ГМУ-20-1сз (К), ГМУ-20-2сз
ГМУ-21-2вз
ГМУ-21-2вз
ГМУ-21-2вз

















9. Через клавишу «Добавить» производим дальнейшее наполнение ЭУМКД на примере дисциплины «Этика государственной службы»:


НАЗВАНИЕ	ФАЙЛ
Презентация по теме 2. Основные проблемы теории морали	Тема 2.pptx
Силабус Этика государственной службы 2022	Силабус Этика rc 2022.pdf
Основная литература	Список рекомендуемой литературы.docx
Тема 2. Основные проблемы теории морали	тема 2.docx
Презентация по теме 1. Этика, ее основные категории	Тема 1.pptx
Вопросы для подготовки к Р1	Вопросы для проведения 1 рубежного контроля.docx
Тема 1. Этика. Ее предмет и основные категории	тема 1.docx
Тема 3. Античная этика	тема 3.docx

10. В случае ошибки при наполнении УМК дисциплины, существует возможность удаления загруженного документа через расположенную справа кнопку «Корзина»:

← НАЗАД (ГОД: 2022, СЕМЕСТР: 1) 

УМК преподавателя по дисциплине "Этика государственной службы"

НАЗВАНИЕ	ФАЙЛ		
Презентация по теме 2. Основные проблемы теории морали	Тема 2.pptx		
Основная литература	Список рекомендуемой литературы.docx		
Тема 2. Основные проблемы теории морали	tema 2.docx		
Презентация по теме 1. Этика, ее основные категории	Тема 1.pptx		
Вопросы для подготовки к Р1	Вопросы для проведения 1 рубежного контроля.docx		
Тема 1. Этика. Ее предмет и основные категории	tema 1.docx		
Тема 3. Античная этика	tema 3.docx		



[Добавить](#)

Желаем плодотворной работы и благодарим за внимание!